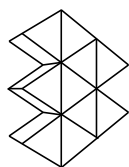


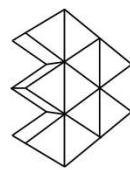
ATRESMEDIA RESULTADOS FINANCIEROS FY24



27.02.2025



RESULTADOS FINANCIEROS FY24





LO MÁS DESTACADO DE 2024

2024: UN AÑO EXCEPCIONAL

LIDERAZGO DE AUDIENCIA
RESPALDADO POR UN
MERCADO PUBLICITARIO
POSITIVO

TV **26,4%** Total
individuos

DIGITAL **23,8 Mill** visitantes únicos

RADIO **3.0 Mill**
oyentes/día

MERCADO TOTAL **+4,2%**

PUBLI **+2,1%**

TV **+2,1%**

RADIO **+7,4%**

CRECIMIENTO EN TODAS NUESTRAS
DIVISIONES Y SÓLIDOS MÁRGENES

INGRESOS TOTALES

1.018 M€(+4,8%)
MEJOR DATO DESDE 2019

AUDIOVISUAL **+4,5%**

RADIO **+7,1%**

EBITDA

MEJOR DATO
DESDE 2019

178 M€

BENEFICIO NETO

120 M€

EXCELENTE POSICIÓN DE CAJA Y
ATRACTIVA REMUNERACIÓN
PARA EL ACCIONISTA

POSICIÓN NETA DE CAJA
140 M€

FLUJO DE CAJA
OPERATIVO/EBITDA

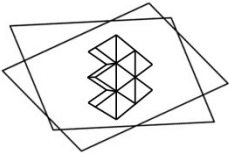
1x

DIVIDENDOS PAGADOS EN 2024
101 M€ (0,45 €/acción)

RENTABILIDAD TOTAL PARA EL
ACCIONISTA 2024

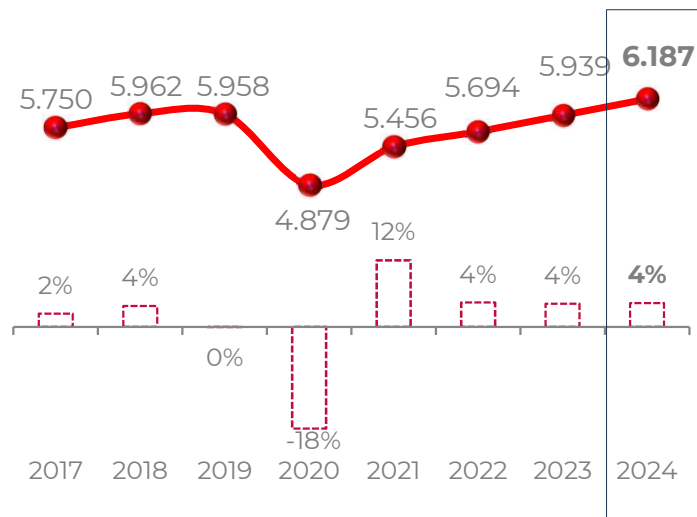
(Revalorización acción + Divid.)

≈+32%



MERCADO ESPAÑOL DE PUBLICIDAD

Mercado total publicidad

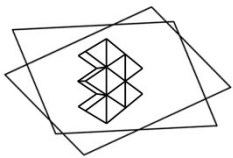


— Mercado en mill€
 - - - % VAR YOY

	Vs FY23	Cuota mercado
TV	+ 2,1%	30,0%
RADIO	+ 7,4%	9,3%
SEARCH	+ 2,7%	15,8%
RRSS	+ 8,5%	13,8%
WEBS	+17,7%	8,1%
PRENSA	- 2,6%	15,6%
OTROS	+ 6,6%	7,4%

Fuente: Infoadex (nuevo formato: TV, Radio, Digital y Otros incluye ingresos convencional + tradicional)

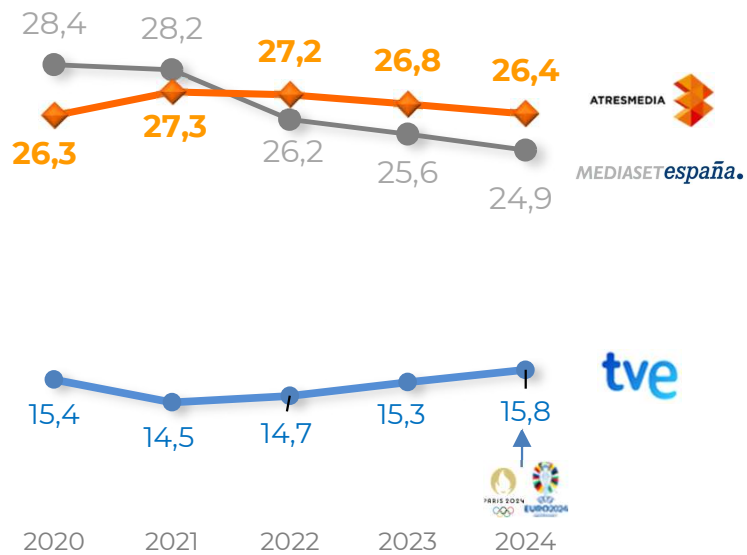




ATRESMEDIA TV: AUDIENCIA POR GRUPOS

En %

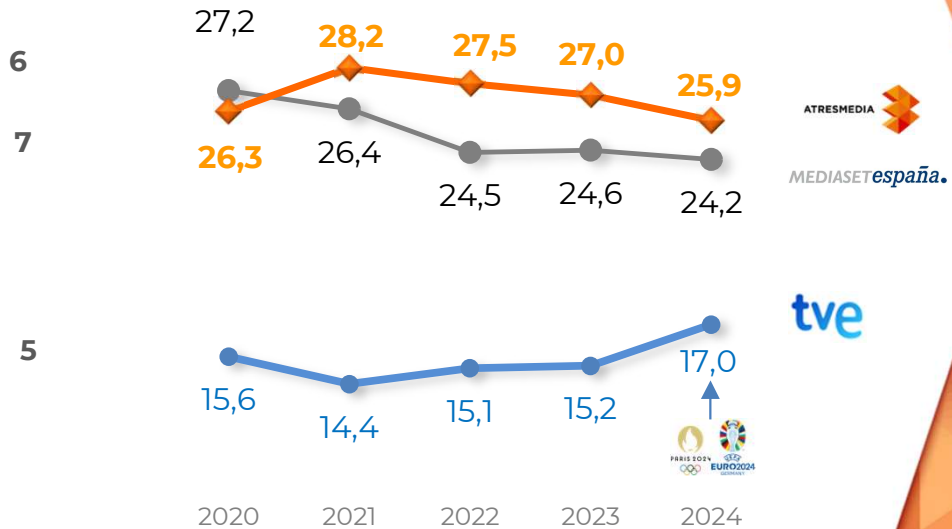
CUOTA DE AUDIENCIA TOTAL DÍA



Fuente: Kantar Media. Total Individuos 4+ 24h

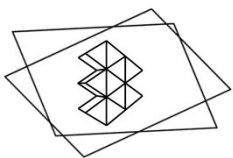
Nº canales

CUOTA DE AUDIENCIA PRIME TIME



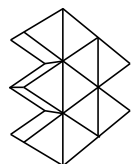
Fuente: Kantar Media. Total Individuos 4+. PT





ATRESMEDIA TV: HITOS PRINCIPALES

**2024:
BEST IN
CLASS**



ATRESMEDIA: (26.4%)
3 AÑOS CONSECUTIVOS
LIDER DE AUDIENCIAS

**LÍDER EN PRIME TIME POR
CUARTO AÑO CONSECUTIVO**

**ATRESMEDIA (6 CANALES):
MAYOR DIFERENCIA HISTÓRICA
VS MEDIASET (7 CANALES)**

ANTENA 3: (12,6%)

CANAL LÍDER EN ESPAÑA
DESDE 2022

EL MEJOR EN NOTICIAS,
FICCIÓN Y
ENTRETENIMIENTO



LA SEXTA: (6,4%)

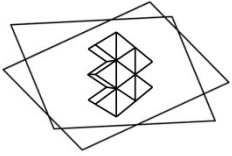
ESTRECHANDO LA
DIFERENCIA CON TL5

MÁS DE 12 AÑOS
SUPERANDO A SU
COMPETIDOR MÁS
DIRECTO



**NEOX, NOVA, MEGA &
ATRESERIES: (7,5%)**

MEJORES DATOS DESDE 2020
MEJOR DATO HISTÓRICO PARA
ATRESERIES



ATRESMEDIA NEGOCIO DIGITAL

AVOD/SVOD

atresplayer 

3,0 Mill.
PROMEDIO 2024
USUARIOS
MENSUALES DE
VÍDEO

16,9 Mill.
USUARIOS
REGISTRADOS

677 K
(+14% yoy)
SUSCRIPTORES

20 Mill.
HORAS DE VÍDEO
CONSUMIDAS
DIC 24
(+7% YOY)

WEBS ATRESMEDIA

9

(& 1ER Grupo
Audiovisual)
RANKING SITIOS MÁS
VISITADOS

23,8 Mill.
PROMEDIO FY24
VISITANTES ÚNICOS
MENSUALES

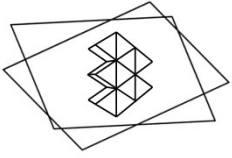
OTROS

H2H
HUMAN TO HUMAN

INFLUENCER
MARKETING

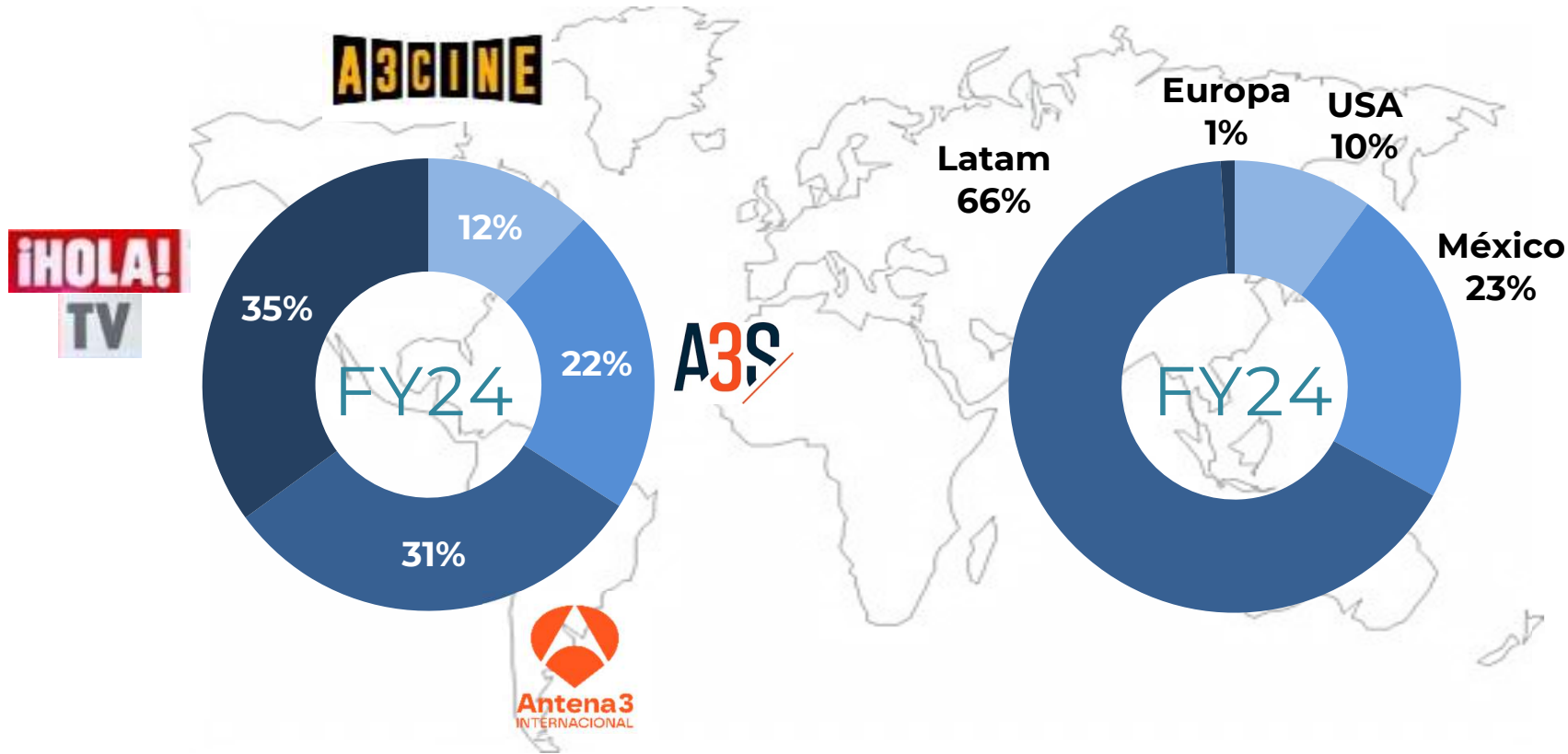
 **smartclip**

AGENCIA
PUBLICIDAD
DIGITAL



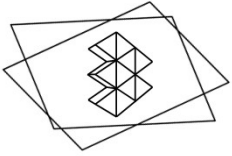
ATRESMEDIA INTERNACIONAL

54 MILLONES DE HOGARES



Fuente: Datos internos





ATRESMEDIA CINE

51% de la taquilla cine español (13 películas)

2 Premios Goya
Mejor actor




2 Premios Goya
Mejor película



1 Premio Goya



Mayor recaudación
de taquilla



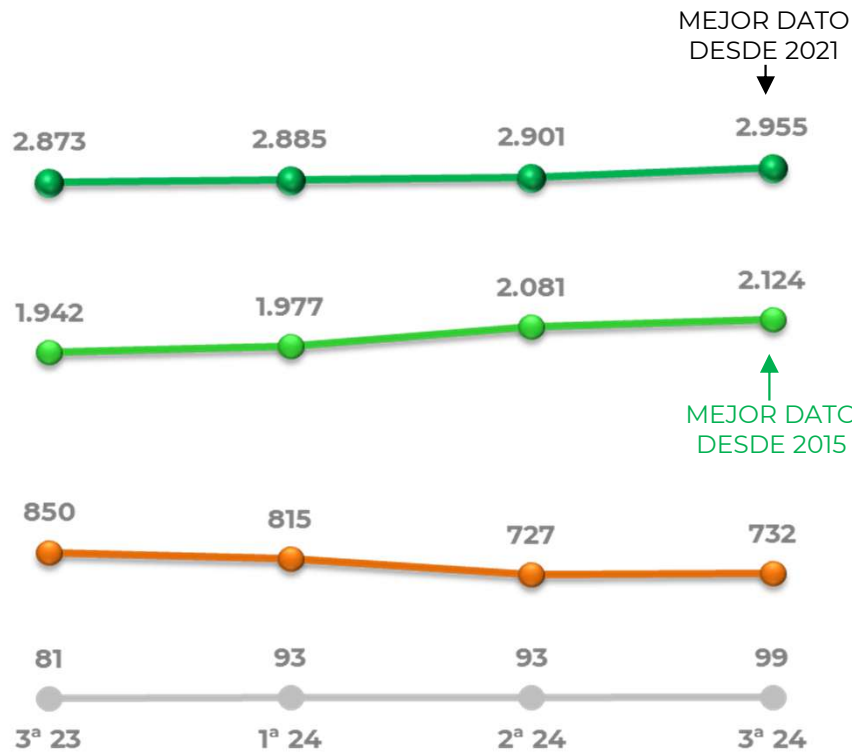
ATRESMEDIA RADIO EVOLUCIÓN OYENTES

Miles de oyentes/día



MAS DE UNO
con Carlos Alsina

Mejor audiencia de la historia:
>1.6 Mill. oyentes/día





ATRESMEDIA RESULTADOS FY 24

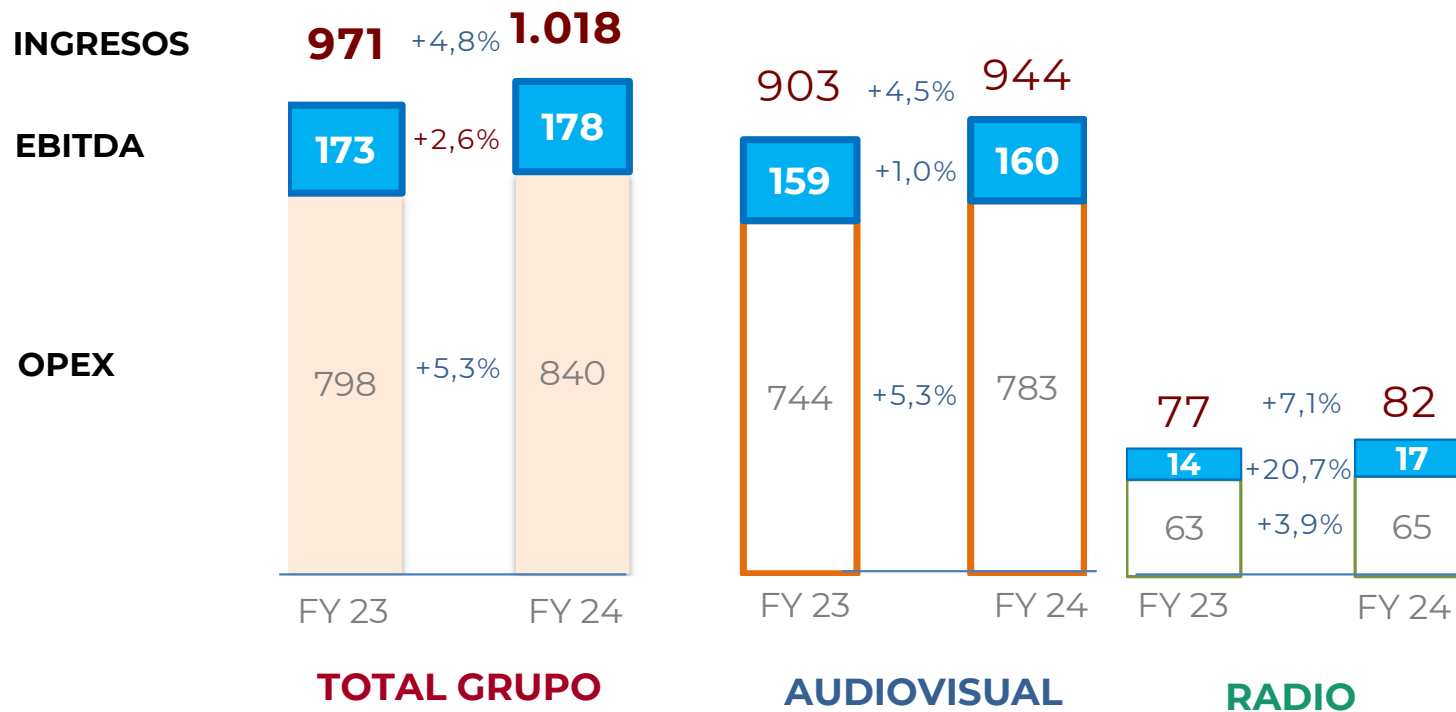
En mil. €	FY 23	FY 24	var
INGRESOS NETOS	971,4	1.017,9	+4,8%
OPEX	798,3	840,3	+5,3%
EBITDA	173,1	177,6	+2,6%
<i>Margen Ebitda</i>	17,8%	17,5%	
EBIT	155,3	160,2	+3,2%
<i>Margen Ebit</i>	16,0%	15,7%	
BENEFICIO NETO	171,2*	120,3	-2,7%
<i>Margen beneficio neto</i>	17,6%	11,8%	
Beneficio neto proforma	118,6	120,3	+1,4%
<i>Margen beneficio neto proforma</i>	12,2%	11,8%	

Source: Atresmedia's financial statements

*Incluye el efecto neto de un menor gasto por impuesto de sociedades por importe de 52,5 millones de euros correspondiente a la contabilización de créditos fiscales a compensar

INGRESOS, OPEX & EBITDA POR SEGMENTO

En mill €

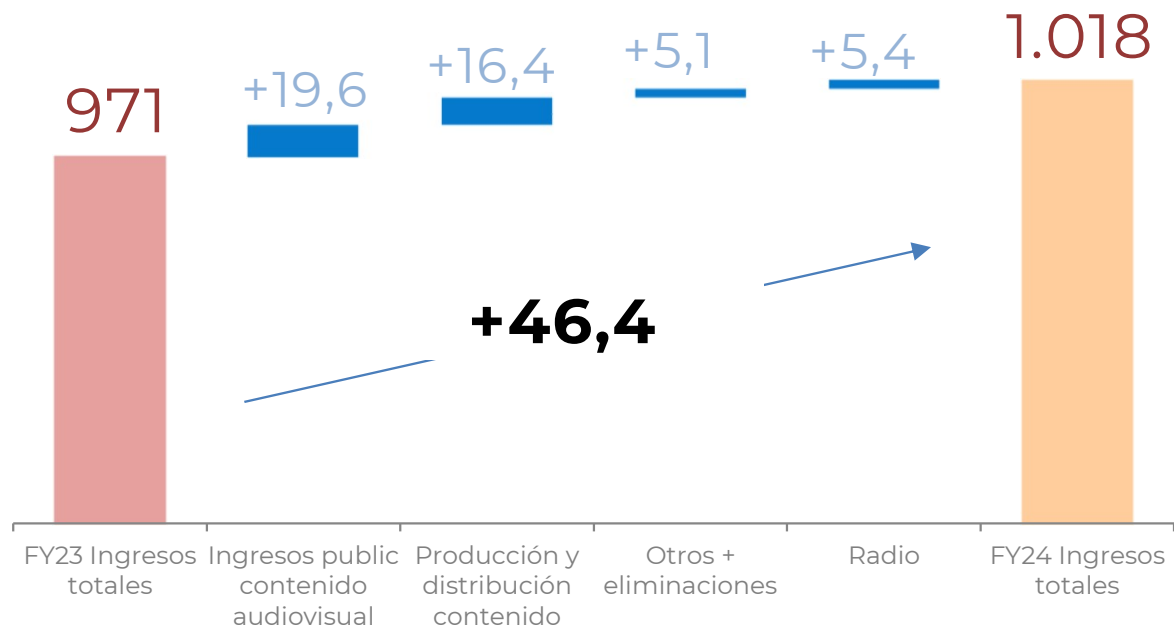


Mejor dato desde 2016



ATRESMEDIA: INGRESOS TOTALES POR SEGMENTOS

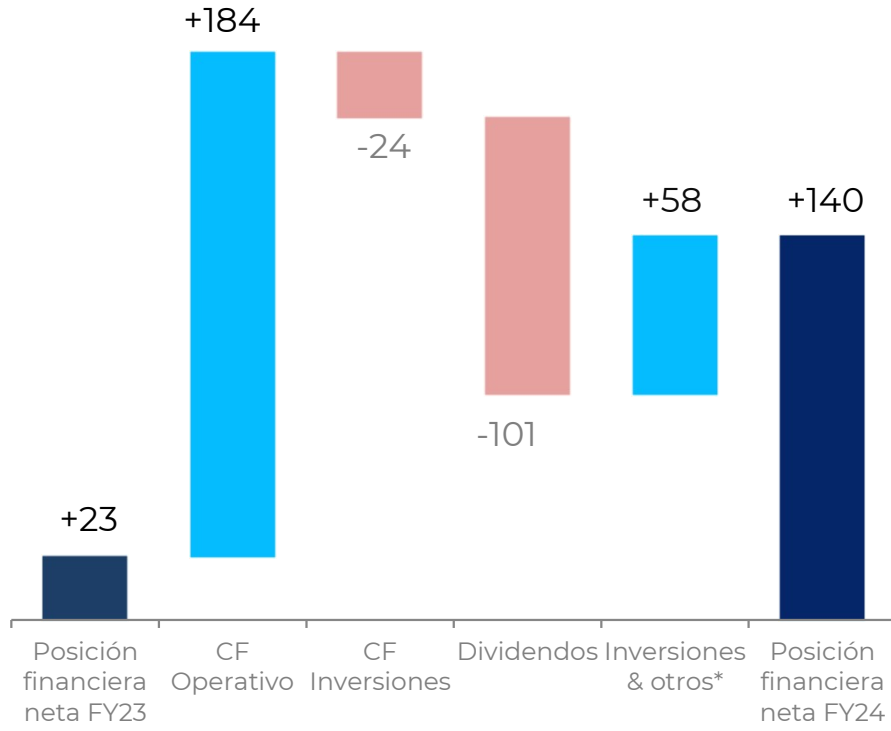
En mill €





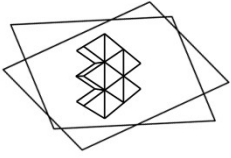
ATRESMEDIA CASH FLOW

En mill €



*Ingresos venta participación Fever: 58 M€





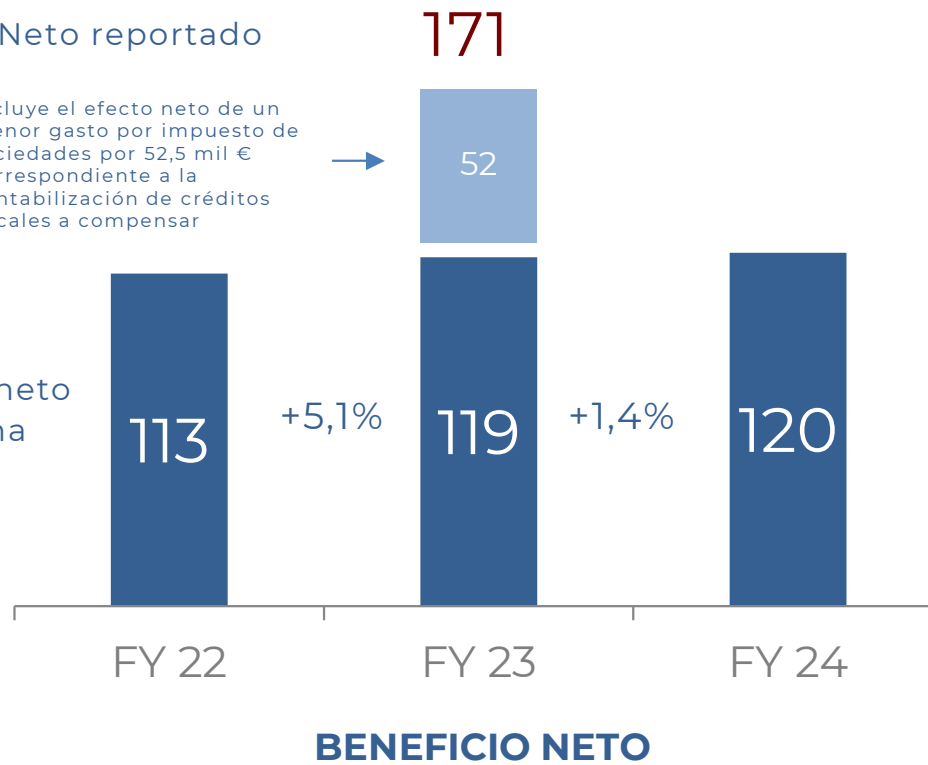
ATRESMEDIA: BENEFICIO NETO

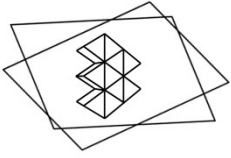
En mill €

Beneficio Neto reportado

Incluye el efecto neto de un menor gasto por impuesto de sociedades por 52,5 mil € correspondiente a la contabilización de créditos fiscales a compensar

Beneficio neto Proforma

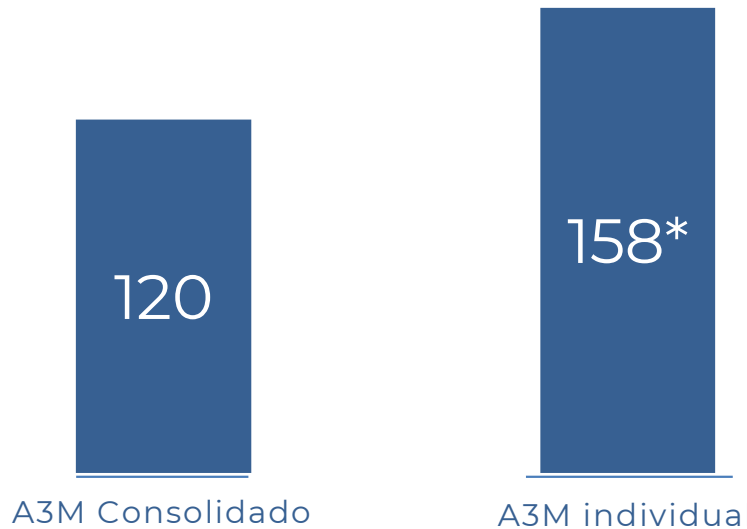




ATRESMEDIA: PROPUESTA DIVIDENDO COMPLEMENTARIO

En mill €

Beneficio Neto



*Incluye entradas de capital por desinversiones (e.g. FEVER) contabilizadas como Patrimonio bajo NIIF en cuentas consolidadas

Dividendos totales
Ejercicio 2024

**Dividendo complementario
(a pagar en Junio 25)**

105 M€
(0,47 €/acc)

**Dividendo a cuenta
(pagado en Dic 24)**

47 M€
(0,21 €/acc)

153 M€
(0,68 €/acc)
+62% vs ejercicio 2023

